

Account in ZOOM anlegen

Internetseite

<https://zoom.us>



The screenshot shows the Zoom website homepage. A red rectangular box highlights the top navigation bar, which contains the following elements from left to right: "EINE DEMO ANFORDERN", the phone number "1.888.799.9666", "RESSOURCEN" with a dropdown arrow, and "SUPPORT". Below this bar, there are four main navigation links: "EINEM MEETING BEITRETEN", "EIN MEETING VERANSTALTEN" with a dropdown arrow, "ANMELDEN", and a prominent orange button labeled "KOSTENLOSE REGISTRIERUNG".

Below the navigation bar, there is a green banner with the text: "Wir haben Ressourcen entwickelt, um Sie in diesen schwierigen Zeiten zu unterstützen. Klicken Sie hier für weitere Informationen." with a close button (x) on the right.

The main content area features the "zoomphone" logo and the text "Mit Zoom Phone ist die Welt nur einen Anruf weit entfernt." Below this is an orange button labeled "Jetzt kaufen".

At the bottom of the page, there is a blue chat bubble icon and the text "Einmaliges, konsistentes Unternehmenserlebnis." with a small orange underline underneath.

[EINEM MEETING BEITRETEN](#)[EIN MEETING VERANSTALTEN](#) ▼[ANMELDEN](#)[KOSTENLOSE REGISTRIERUNG](#)

ierigen Zeiten zu unterstützen. [Klicken Sie hier für weitere Informationen.](#)

- 1) Verifizierung mit Geburtsdatum
- 2) E-Mail Adresse angeben (alternativ Google/Facebook)
- 3) E-Mail erhalten → Konto aktivieren
- 4) (Zoom-Domain) → überspringen
- 5) Registrierung abgeschlossen

Kostenlos registrieren


Ihre Arbeits-E-Mail-Adresse

Zoom ist durch reCAPTCHA geschützt und es gelten die [Datenschutzrichtlinien](#) und [AGBs](#).


Registrieren

Haben Sie bereits ein Konto? [Anmelden](#).

Oder melden Sie sich an per



Einmaliges Anmelden (SSO)



Google



Facebook

Mit der Anmeldung akzeptiere ich die [Datenschutzrichtlinie](#) und die [Nutzungsbedingungen](#).

Mit E-Mail anmelden →

Mit Google-Konto oder Facebook-Konto anmelden →



E-Mail erhalten → Konto aktivieren


zoom

ANMELDEN

Willkommen bei Zoom,
Max.Mustermann@posteo.de **!**

Zur Aktivierung Ihres Kontos klicken Sie bitte auf die Schaltfläche unten, um Ihre E-Mail-Adresse zu bestätigen. Sobald die Aktivierung erfolgt ist, haben Sie vollen Zugriff auf Zoom Meetings und Chat.

KONTO AKTIVIEREN



Name und Passwort angeben



- 1 Kontoinformationen ---- 2 Kollegen einladen ---- 3 Test-Meeting



Willkommen bei Zoom

Hi, a.h***@***de. Ihr Konto wurde erfolgreich erstellt. Führen Sie bitte Ihren Namen an und erstellen Sie ein Passwort, um fortzufahren.


ignorieren

Melden Sie sich im Namen einer primären oder sekundären (K-12) Einrichtung an?


Ja Nein

Mit der Anmeldung akzeptiere ich die Datenschutzerklärung und die Nutzungsbedingungen.

Fortfahren



(Zoom-Domain) → überspringen



Zoomen Sie nicht alleine.

Laden Sie jetzt Ihre Kollegen dazu ein, ihr eigenes kostenloses Zoom-Konto zu erstellen!

[Warum einladen?](#)

[Eine weitere E-Mail hinzufügen](#)

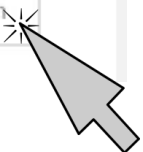
Ich bin kein Roboter.



reCAPTCHA
Datenschutzerklärung - Nutzungsbedingungen

Einladen

Diesen Schritt überspringen



Registrierung abgeschlossen



Starten Sie Ihr Test-Meeting.

Ausgezeichnet! Nun ist es an der Zeit, das Meeting zu starten.

Ihre persönliche Meeting-URL:

<https://zoom.us>

[/j/4382744054?pwd=MGE3Yy93U2J6M3VrSTZibkh5RUZZQT09](https://zoom.us/j/4382744054?pwd=MGE3Yy93U2J6M3VrSTZibkh5RUZZQT09)

Meeting jetzt starten

Gehe zu ‚Mein Konto‘

Planen Sie Ihre Meetings direkt von Ihrem Kalender aus und sparen Sie dadurch Zeit.



Microsoft Outlook-Plug-in
Download



Firefox Add-On
Download