

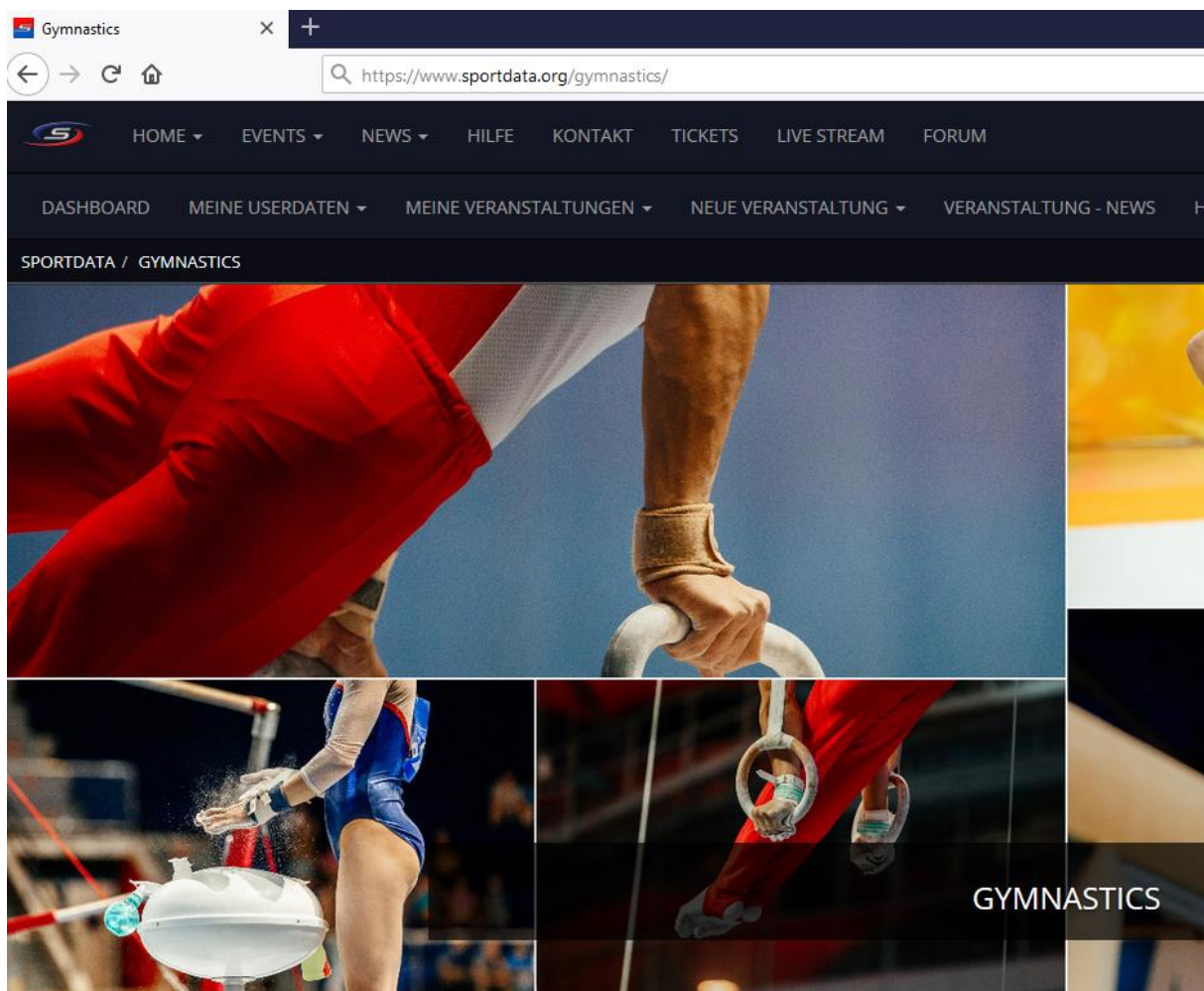


Anleitung für E-Referees

Registrierung als E-Referee

Webseite aufrufen

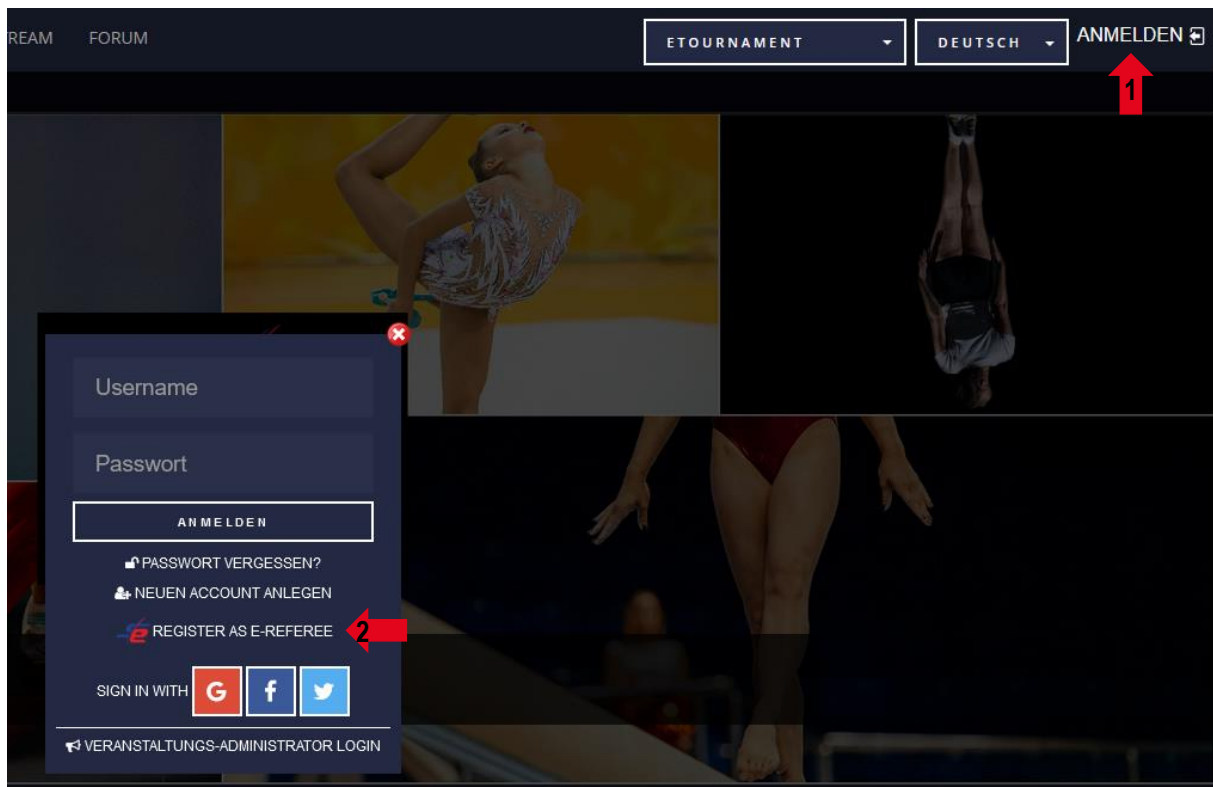
1. <https://www.sportdata.org/gymnastics/> aufrufen





Neuen Account anlegen

1. auf den Button „ANMELDEN“ in der rechten, oberen Ecke des Bildschirms klicken
2. auf das Feldes „REGISTER AS E-REFEREE“ klicken, um einen neuen Account anzulegen





Daten eingeben

1. alle erforderlichen Kontaktdatenfelder ausfüllen

REGISTRATOR ANLEGEN/BEARBEITEN

Register as E-Referee

Sie möchten als Turnerteilnehmer die Onlinenennung nutzen und verfügen noch über kein Benutzerkonto?
Nutzen Sie die Möglichkeit alle Vorgänge rund um Ihre Nennungen online abzuwickeln. Nach Ihrer Registrierung können Sie schnell und unkompliziert online nennen.

Mit einem * gekennzeichnete Felder müssen ausgefüllt werden.

Username*

Passwort*

Passwort bestätigen*

Titel


Vorname*

Nachname*

2. Sicherheitsprüfung bestätigen
3. AGB und Datenschutzerklärung bestätigen
4. Auf „ABSCHICKEN“ klicken

Achtung: Nach erfolgreicher Registrierung muss der Account bestätigt werden. Der Bestätigungslink wird per E-Mail versendet!

Geben Sie das Ergebnis ein*

Ich bin kein Roboter. 
reCAPTCHA
Datenschutzerklärung - Nutzungsbedingungen

*Hiermit erkenne ich die allgemeinen Geschäftsbedingungen (AGB) an und willige in die Verarbeitung meiner personenbezogenen Daten gem. Datenschutzerklärung ein.